

ई-चालान - गाइडलाइन

ई-चालान के माध्यम से लाइसेंस फीस जमा करने के लिये ई-चालान लिंक पर क्लिक करें

Welcome To U.P. RAJKOSH Website!

Finance Department (FD), Government of Uttar Pradesh, has decided to receive payments electronically. e-payment is a mode of payment in addition to the conventional methods of payment offered by the Government of Uttar Pradesh. The acceptance of on-line payment of Uttar Pradesh State's Taxes through the internet portals of various banks have been developed, without having any implication on the existing procedure of the executive and accounting agencies of the Department. To avail of this facility the taxpayer is required to have a net-banking account with any of the banks listed by the government on this site.

- This is a 24X7 facility and citizen can make the payment any time of the day.
- On-Line Filling of single challan form facilitates minimum fields of the challan to be filled.
- Instant online receipts for payment made and instant online banks transaction number becomes available.
- One can pay personal taxes as well as behalf of the firm, company and others.

Pay Without Registration पर क्लिक करें

Payment Mode: e-Payment Payment Across Bank Counter (Cash/Cheque)

e-Challan Department:

Assessment Year * -

Deposit Period *

Select Division *

Select Treasury *

Remarks

021003105010000	चिकित्सा शिक्षा के लिये चिकित्सा फीस तथा अन्य फीस	30	0
021004102010000	वैक्सीनों की बिक्री से आय	31	0
021004102020000	महामारी रोग विज्ञान शाखा द्वारा औषधियों इत्यादि की बिक्री से आय	32	0
021004104010000	खाद्य अपमिश्रण अधिनियम के अधीन अनुज्ञप्ति शुल्क	33	0
021004104020000	औषधि अधिनियम के अधीन अनुज्ञप्ति शुल्क	34	10
021004104030000	खाद्य सुरक्षा एवं मालक अधिनियम 2006 के अन्तर्गत पंजीकरण एवं अनुज्ञप्ति शुल्क	35	0
021004105010000	जल, खाद्य एवं औषधि विद्येपण शुल्क	36	0

Total of all Heads 10

Verify Captcha:

* Marked Fields are Compulsory

Department – CHK-चिकित्सा तथा लोक स्वास्थ्य विभाग, उ०प्र० चुनें
Deposit Period – ONETIME चुनें

Select Division - अपना मण्डल चुनें, जैसे - लखनऊ मण्डल के आवेदक लखनऊ मण्डल चुनें ।

Remark - लाइसेंस फीस जमा करने का कारण अंकित करें, जैसे - नये लाइसेंस के लिए New Licence Fee. नवीनीकरण के लिये Renewal Licence Fee.

Depositor Name – फर्म (मेडिकल स्टोर) का नाम अंकित करें ।

Block No./Premises, Locality/Road, Area/City/PIN - फर्म (मेडिकल स्टोर) का पता अंकित करें

क्रम संख्या 34 पर 02100410402000 मद में लाइसेंस फीस की राशि अंकित करें तत्पश्चात Total of all Heads पर क्लिक करें ।

Verify Captcha बॉक्स में Captcha Code अंकित करके Submit पर क्लिक करें ।



Confirmation of E-Payment

Depositor Name :

Challan Number :

Challan Date :

Address :

Assessment Year :

Tax Period :

Location :


Amount of Challan :


Head Serial No.[Amount of the head]

Proceed With Net-Payment पर क्लिक करें


STATE BANK MULTI OPTION PAYMENT SYSTEM


Net Banking



SBI
Nil
[Click Here](#)


Other Banks
Bank Charges: 5.66
[Click Here](#)


Card Payments


State Bank Debit Cards
Bank Charges: 0.0
[Click Here](#)


Other Bank Debit Cards
Bank Charges:
[Click Here](#)


Credit Cards
Bank Charges:
[Click Here](#)

Other Payments Modes


Buddy
Bank Charges: 0.0
[Click Here](#)

Net-Payment के लिये अपना बैंक/माध्यम को चुनें तथा भुगतान करें ।

अपना ई-चालान का प्रिंट लेकर आवेदन के साथ जमा करें ।